

KVARTALSRAPPORT



UU BRØNDERSLEV

Kvartalsrapport 1. kvartal 2016

Kvartalsrapport 1. kvartal 2016.

Kvartalsrapporten for 1. kvartal 2016 kan give et overblik over de unges vej mod uddannelse og beskæftigelse indenfor UU Brønderslevs målgruppe som omfatter unge op til 25 år og danner grundlag for den lovbundne kvalitetsudvikling af vejledningsindsatsen.

Rapporten giver en status på de 15-24 årige med bopæl i Brønderslev kommune.

I denne udgave er tilføjet et tema om afgangsklassernes tilmelding til ungdomsuddannelserne samt ikke uddannelsesparate elever. Disse tal er hentet fra optagelse.dk.

De aktuelle tal er trukket fra UUs database **1. April 2016** og er et resultat af de digitale informationer, som UU har modtaget fra aktørerne på området. Kun tilmeldingstallene er fra optagelse.dk.

UU Brønderslev samarbejder med andre UU Centre og i rapporten kan indgå enkelte tabeller, der sammenligner de 4 nordjyske kommuner.

På UU Brønderslevs hjemmeside www.uubroenderslev.dk ses de tidligere udsendte kvartalsrapporter.

Rapportens konklusioner:

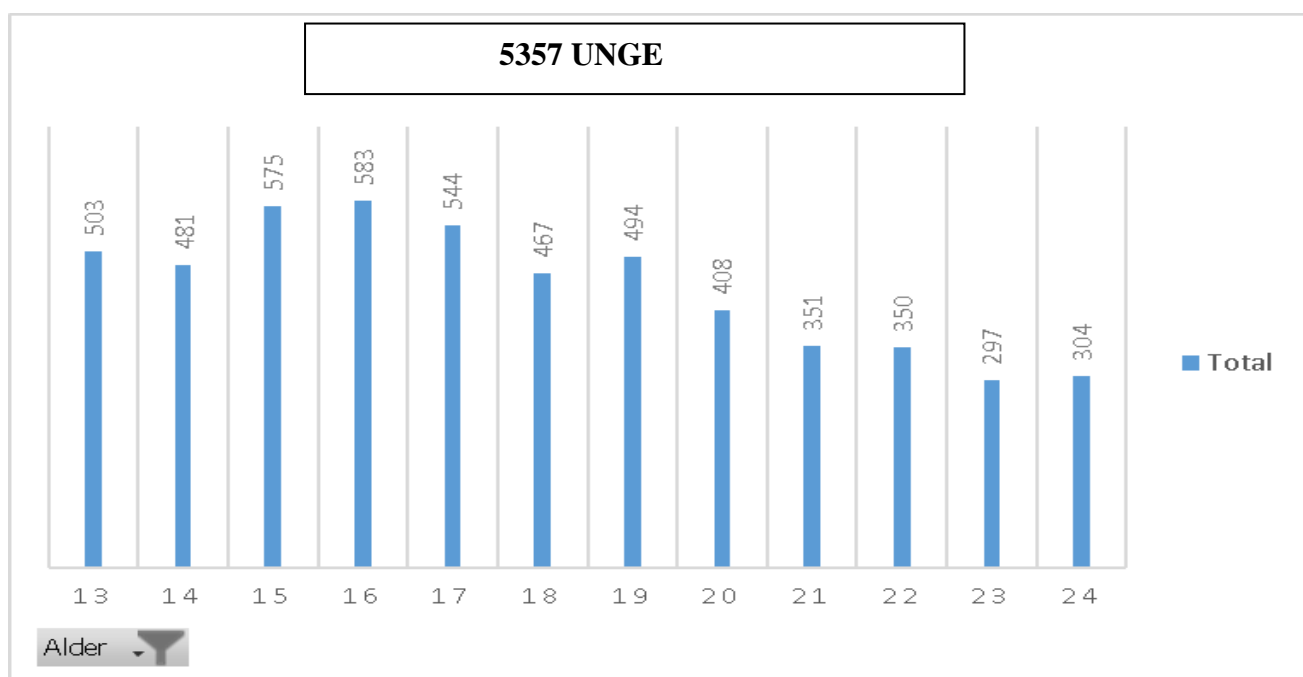
Søgningen til erhvervsuddannelser:

- efter 9. klasse er tallet 12,7% og landstallet er 7,2 %.
- efter 10. klasse er tallet 26,4% og landstallet er 18,4%.

I Brønderslev Kommune er hver fjerde/femte ung i alderen 18 til 25 uden ungdomsuddannelse, mens det på landsplan er hver sjette.

Når en ung har gennemført en ungdomsuddannelse ophører UUs forpligtigelse til vejledning, og herefter modtages der ikke sikre data om den unges videre forløb på uddannelses- og beskæftigelsesområdet.

Antal bosiddende i Brønderslev kommune 15.april 2016.



Status på de 15 – 17 årige.

| Hovedplacering | Antal 15 – 17 årige Brønderslev | % Brønderslev 2016 | % Brønderslev 2015 | % Brønderslev 2014 |
|----------------------------------------|---------------------------------|--------------------|--------------------|--------------------|
| Opsøges af UU | 2 | 0,1 % | 0,0 % | 0,1 % |
| Andre ungdomsuddannelser | | | 0,1 % | 0,4 % |
| Erhvervsuddannelser | 79 | 4,6 % | 4,0 % | 5,0 % |
| Forberedende og udviklende aktiviteter | 47 | 2,8 % | 2,2 % | 3,1 % |
| Grundskolen | 1201 | 70,6 % | 72,2 % | 66,9 % |
| Gymnasiale uddannelser | 369 | 21,7 % | 20,9 % | 24,1 % |
| Midlertidige aktiviteter | 4 | 0,2 % | 0,6 % | 0,4 % |
| Hovedtotal | 1702 | 100 % | 100 % | 100 % |

Det ses af tabellen, at 96,9 % af de 15-17 årige i Brønderslev er indenfor uddannelsessystemet.

De 3,1% unge, som er udenfor uddannelsessystemet, er svarende til samlet 53 unge, hvilket er en lille stigning på 9 unge. De er enten i forberedende og udviklende aktiviteter eller i midlertidige aktiviteter. Dette vises i de to næste tabeller.

| Forberedende og udviklende aktiviteter | Brønderslev 2016 | % Brønderslev 16 | % Brønderslev 15% | % Brønderslev 14 % |
|------------------------------------------------------------------|------------------|------------------|-------------------|--------------------|
| Andre udviklende og forberedende aktiviteter i samarbejde med UU | 5 | 10,6% | | |
| Arbejde - deltid | 2 | 4,3% | 8,57% | 13,7% |
| Arbejde - fuld tid | 6 | 12,8% | 20,00% | 20,6% |
| Ophold i udlandet | 7 | 4,3% | 14,20% | 9,1% |
| Produktionsskole | 19 | 14,9% | 45,71% | 47,3% |
| Vejledning og opkvalificering if. LAB-loven | 1 | 4,3% | 2,86% | 6,9% |
| Voksenspecialundervisning | 1 | 40,4% | 2,86% | 2,4% |
| VUC AVU niveau | 1 | 2,1% | 2,86% | |
| Øvrige uddannelse og kurser | 3 | 6,4% | | |
| Hovedtotal | 47 | 100,0% | 100,00% | 100% |

Det fremgår af tabellen, at *produktionsskole, arbejde* samt *ophold i udlandet* er topscorerne.

Kun 4 unge befinder sig i *Midlertidige aktiviteter*, som er en kategori for unge, der ikke umiddelbart er i gang med at kvalificere sig til at starte en uddannelse. Heri indgår sygdom.

| Midlertidige aktiviteter | Brønderslev 16 | Brønderslev 15 | Brønderslev 14 |
|---------------------------------------------------------|----------------|----------------|----------------|
| Foranstaltning på fuld tid efter Serviceloven | 1 | 5 | 1 |
| Fritagelse for uddannelsespligt i hht. vejledningsloven | 2 | 1 | 1 |
| Orlov | | 1 | |
| Strafafsoning | | | 2 |
| Sygdom | 1 | 2 | 1 |
| Hovedtotal | 4 | 9 | 5 |

Tilmeldingerne d. 15. marts 2015

Elever afsluttede 9. og 10. klassesettrin på folke- privat- og efterskoler. Tilmeldingerne ses i tabellen sammenlignet med landstallene.

Fra 9. klasse

| | Brønderslev | Frederikshavn | Jammerbugt | Hele landet * |
|-----------------------------|-------------|---------------|------------|---------------|
| EUD | 12,7 % | 7,1 % | 10 % | 7,2 % |
| GYM | 36,8 % | 42,7 % | 31,8 % | 43,7 % |
| 10.kl incl. efterskoler | 48,8 % | 46,5 % | 54 % | 45,4 % |
| Andet (STU, udland, job mm) | 1,7 % | 3,6 % | 4,2 % | 3,7 % |
| | 100 % | 100 % | 100 % | 100 % |

*Kilde UVM.

Fra 10. klasse

| | Brønderslev | Frederikshavn | Jammerbugt | Hele landet * |
|-----------------------------|-------------|---------------|------------|---------------|
| EUD | 19,1 % | 37,2 % | 23,1 % | 23,7 % |
| GYM | 73,6 % | 60,5 % | 70,3 % | 67,1% |
| Andet (STU, udland, job mm) | 1,8 % | 2,3 % | 6,8 % | 9,3 % |
| | 100 % | 100 % | 100 % | 100 % |

*Kilde UVM

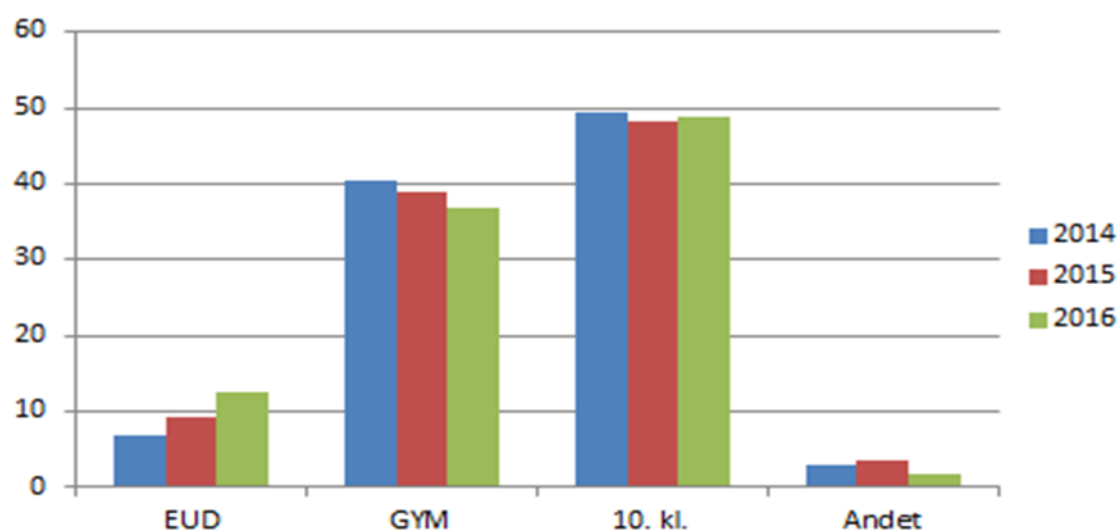
Vi kan i UU Brønderslev konstatere en pæn stigning fra 9,3 % til 12,7 % af ansøgere til EUD efter 9. klasse, men et betydeligt fald til EUD efter 10. klasse.

I indeværende år er der fra 10. klasse sket en endnu større tilgang til HF/gymnasie.

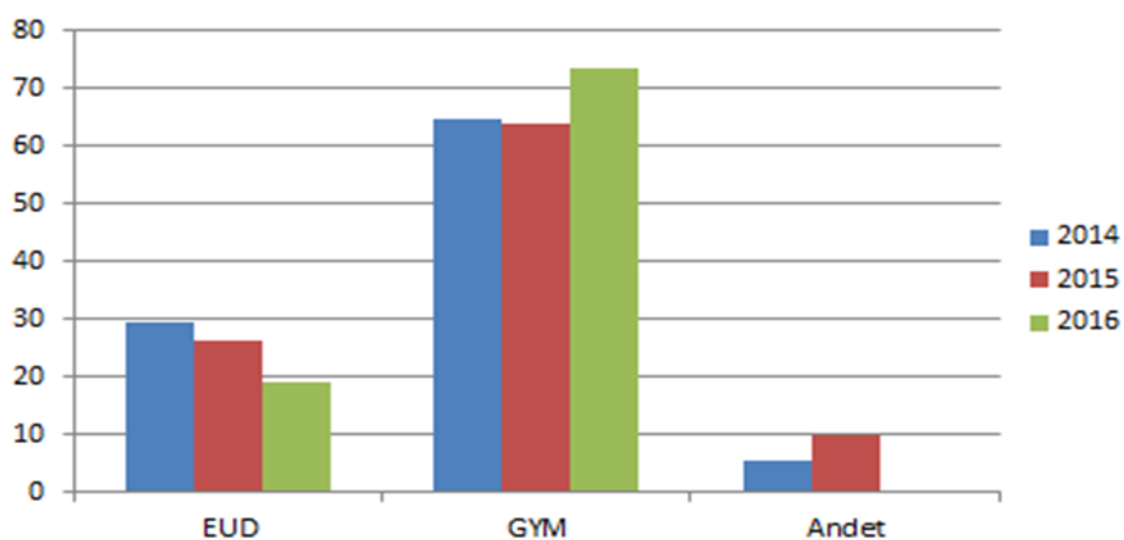
"Andet" dækker bl.a. over tilmeldinger til STU, produktionsskole, modningsår, arbejde/praktik mm.

Der er kommet større fokus på denne gruppe og etableret flere opkvalificerende tilbud til dem, der gerne skulle være helt parate, således vi forhåbentligt fremover ser et lavere frafald.

Efter 9. klasse (folkeskoler, privat- efterskoler)



10. Klasse (folkeskoler, privat- og efterskoler)



Status på de 18 – 24 årige.

Fraflytningen fra vores kommune er tydelig. Ofte skyldes det videreuddannelse i de større studiebyer. Det gør det vanskeligt at måle, hvor mange procent, der har gennemført en ungdomsuddannelse, når de ikke bor i kommunen længere.

I nedenstående tabel ser vi gruppens aktivitet indenfor og udenfor ungdomsuddannelsessystemet:

| 18-24 årige | Brønderslev 16 | Brønderslev 16 % | Brønderslev 15 % | Brønderslev 14 % |
|-----------------------------|----------------|------------------|------------------|------------------|
| I gang med en udd. | 933 | 34,9 % | 36,8 % | 39,5 % |
| Har gennemført en udd. | 1150 | 43,1 % | 42,5 % | 39,7 % |
| Er ikke i gang og har ingen | 588 | 22,0 % | 20,7 % | 20,8 % |
| Hovedtal | 2671 | 100 % | 100 % | 100 % |

Brønderslev kommune har altså 22,0 % unge mellem 18 og 24 år, der endnu ikke har fået en uddannelse, og som heller ikke er i gang med en. Tallet er interessant nok, men det kan ikke sammenlignes med ønsket om, at 95% af en ungdomsårgang skal have en ungdomsuddannelse. Dertil er fraflytningen, som vist før, for stor. Vi kan se, at det hovedsagelig er unge med en ungdomsuddannelse, der flytter. Det hæver naturligvis procentdelen på unge, der ikke har eller er i gang med at uddanne sig.

| 18-24 årige hovedplacering | Brønderslev 16 | Brønderslev 16 % | Brønderslev 15 % | Brønderslev 14 % |
|----------------------------------------|----------------|------------------|------------------|------------------|
| Opsøges af UU | 45 | 3,3 % | | 0,9 % |
| Andre ungdomsuddannelser | 87 | 29,0 % | 3,4 % | 2,9 % |
| Erhvervsuddannelser | 774 | 10,8 % | 31,8 % | 33,6 % |
| Forberedende og udviklende aktiviteter | 289 | 0,9 % | 9,2 % | 10,5 % |
| Grundskolen | 23 | 45,9 % | 0,8 % | 0,5 % |
| Gymnasiale uddannelser | 1226 | 7,7 % | 42,1 % | 39,6 % |
| Midlertidige aktiviteter | 207 | | 10,0 % | 11,0 % |
| Videregående uddannelser | 20 | 0,7 % | 0,9 % | 1,0 % |
| Hovedtotal | 2671 | 100 % | 100 % | 100 % |

I nedenstående tabel ser vi de unge, der er udenfor uddannelsessystemet pr. 1. april:

| Forberedende og udviklende aktiviteter | Brønderslev 16 | Brønderslev 16 % | Brønderslev 15 % | Brønderslev 14 % |
|----------------------------------------------|----------------|------------------|------------------|------------------|
| AMU | 1 | 0,3 % | 0,4 % | |
| Andre udviklende aktiviteter i aftalt med UU | 4 | 1,4 % | | |
| Arbejde - deltid | 25 | 8,7 % | 15,7 % | 36,5 % |
| Arbejde - fuld tid | 58 | 20,1 % | 33,9 % | 29 % |
| Danskuddannelse | 2 | 0,7 % | 1,3 % | 1,8 % |

| | | | | |
|----------------------------|------------|--------------|--------------|--------------|
| Højskole | 21 | 7,3 % | 6,5 % | 2,6 % |
| Ophold i udlandet | | | 0,9 % | |
| Praktik i ungevejledningen | 1 | 0,3 % | 0,4 % | 0,3 % |
| Produktionsskole | 44 | 15,2 % | 14,3 % | 7,4 % |
| TAMU | 4 | 1,4 % | 2,2 % | 1,4 % |
| Voksenspecialundervisning | | | 0,4 % | 0,3 % |
| Opkvalificering if LAB lov | 1 | 1,4 % | | |
| VUC-AVU niveau | 80 | 27,7 % | 13,5 % | 8,3 % |
| VUC-HF niveau | 45 | 15,6 % | 10,4 % | 12,4 % |
| Hovedtotal | 289 | 100 % | 100 % | 100 % |

Der er i disse tal en stigning af unge på produktionsskole, højskole og AVU undervisning. Altså forberedende aktiviteter til opkvalificering til en uddannelse.

Udviklingen kan hænge sammen med den øgede fokus, der er på uddannelse i kontanthjælpsreformen, samt det øgede samarbejde, der er i UngeCentret.

Her ses at hovedparten af målgruppen er i beskæftigelse eller på VUC.

Hvor de unge for 2 år siden i højere grad fik deltid eller fuldtids arbejde, så vælger de unge i dag at bruge tiden på at opkvalificere sig igennem aktiviteter og uddannelse.

Den sidste gruppe i midlertidige aktiviteter er fordelt således:

| Midlertidige aktiviteter | Brønderslev 16 | Brønderslev 16 % | Brønderslev 15 % | Brønderslev 14 % |
|---------------------------------------------------------|----------------|------------------|------------------|------------------|
| Fritagelse for uddannelsespligt i hht. vejledningsloven | 1 | 0,5 % | | 0,3 % |
| Ledig | | | 0,9 % | 0,8 % |
| Offentlig forsørgelse | 200 | 96,6 % | 97,0 % | 97,0 % |
| Orlov | 1 | 0,5 % | 0,9 % | 0,6 % |
| Strafafsøning | 1 | 0,5 % | 0,4 % | |
| Sygdom | 1 | 0,5 % | 0,4 % | 1,0 % |
| Værnepligt | 3 | 1,4 % | 0,4 % | 0,3 % |
| Hovedtotal | 207 | 100 % | 100 % | 100 % |

Her er den helt store gruppe unge på offentlig forsørgelse.

Næste kvartalsrapport udsendes i juli 2016

Rapporten ses også på UU Brønderslevs hjemmeside www.broenderslev.dk



Charlotte Hove | Centerleder

UU Brønderslev | Maltvej 15, 9700 Brønderslev
25236732 | 99454676 | charlotte.hove@99454545